

GVBS Sint-Leonardus

INFOFOLDER INSTAPPERTJES



Stationsstraat 16
3440 Zoutleeuw

011/78 20 88
www.gvbszoutleeuw.be

directie@gvbszoutleeuw.be





Beste ouders,

Uw kind zet zijn eerste stappen in het schoolleven.

Misschien loopt hij/zij meteen vrolijk over de speelplaats of heeft hij/zij wat meer moeite bij het afscheid?

Misschien bent u het wel die een traantje moet wegpinken wanneer u uw kind aan de zorgen van de juf toevertrouwt?

We begrijpen dat het voor u beiden een spannend moment is en stellen dan ook alles in het werk zodat u en voornamelijk uw kind zich vlug thuis mag voelen op **onze school**.

Met deze brochure proberen we alvast een hulpmiddel aan te reiken. Ze is een bron van informatie waarin u een antwoord kan vinden op vele praktische vragen.

Aarzel niet om contact op te nemen voor verdere inlichtingen. Op onze [website](#) kan u nog meer info terugvinden.

Tim Goutsmit
Directeur

INSTAPKLAS



Eenmaal per maand is het **open-klasdag** in de instapklas vanaf 10.30 uur. Ouders en instappertjes zijn samen welkom om eens een kijkje te komen nemen op onze school!

Data woensdagen 2022-2023:
05/10-16/11-07/12-18/0-08/02-
01/03-19/04-03/05-07/06

OVERZICHT INSTAPDATA KLEUTERS VOOR 2022 - 2023

<p>Donderdag 1 september 2022 (instapdatum) Geboortedatum van: 01/12/2019 tot en met 01/03/2020</p>
<p>Na de herfstvakantie Instapdatum: Maandag 7 november 2022 Geboortedatum van: 02/03/2020 tot en met 07/05/2020 Gewendag woensdag 26 oktober 2022</p>
<p>Na de kerstvakantie Instapdatum: Maandag 9 januari 2023 Geboortedatum van: 08/05/2020 tot en met 9/07/2020 Gewendag woensdag 21 december 2022</p>
<p>Woensdag 1 februari 2023 (instapdatum + teldatum) Geboortedatum van: 10/07/2020 tot en met 01/08/2020 Gewendag woensdag 25 januari 2023</p>
<p>Na de krokusvakantie Instapdatum: Maandag 27 februari 2023 Geboortedatum van: 02/08/202 tot en met 27/08/2020 Gewendag woensdag 15 februari 2023</p>
<p>Na de paasvakantie Instapdatum: Maandag 17 april 2023 Geboortedatum van: 28/08/2020 tot en met 17/10/2020 Gewendag woensdag 29 maart 2023</p>
<p>Na O.H. Hemelvaart Instapdatum: Maandag 22 mei 2023 Geboortedatum van: 18/10/2020 tot en met 22/11/2020 Gewendag woensdag 17 mei 2022</p>
<p>Donderdag 1 september 2023 (instapdatum) Geboortedatum van: 23/11/2020 tot en met 01/03/2021</p>


Voor de instappertjes is er telkens een '**wendagje**'. Dit is een woensdag waarop ze een volledig dagje mogen proberen. Lekker spannend!



De eerste keer

Kleine Jules heeft zo'n verdriet,
mama, papa... zijn er niet.
Dikke tranen op zijn wang.
Ach, zegt juf, wees maar niet bang.

Niet zo erg, de eerste keer.
Nog even en ze zijn er weer.
Dikke knuffel? Kom maar vlug!
En kleine Jules... die lacht terug.



Infoavond kleuters geboren in 2020 (enkel voor ouders)

Instappers september en november:
Maandag 5 september 2022 om 18.00 uur

Instappers na kerst- tot en met paasvakantie:
Dinsdag 17 januari 2023 om 18.00 uur

Instappers na paasvakantie tot OLH-Hemelvaart:
Maandag 15 mei 2023 om 18.00 uur

INFOAVOND



Inschrijven?

Van harte welkom!

Inschrijven kan na afspraak.

Telefoon: 011/ 78 20 88

E-Mail: directie@gvbszoutleeuw.be

DE KLEUTERSCHOOL

Wanneer uw kleuter voor het eerst de school binnenstapt, gaat er voor hem een nieuwe wereld open.

Stap voor stap zal uw kind deze wereld ontdekken en erin thuiskomen.

Onze kleuterleerkrachten zorgen ervoor dat de eerste kennismaking met het schoolleven op een rustige manier verloopt.

In de **ruime klaslokalen**, uitgerust met **aangepaste didactische materialen** en op een **avontuurlijke omgeving** komen zij tegemoet aan de natuurlijke bewegingsdrang van kinderen.

De kleuterleerkrachten hebben op een **'zorgbrede'** manier oog voor alle ontwikkelingsaspecten van uw kind.

Met een actuele **professionele kennis** spelen zij hierop in.

We laten ons inspireren door het nieuwe leerplan van katholiek onderwijs Vlaanderen ZILL.

ZIN IN LEVEN

De kleuters worden ingedeeld in **evenwichtige** klasgroepen.

Hierbij vormen KS1 en KS2 de 1^{ste} klasjes van uw kind.

Beide leerkrachten staan in voor de begeleiding van de 2,5 jarigen en 3 jarigen. Naarmate het schooljaar vordert, groeit de klasgroep. Zij worden meerdere malen per week ondersteund door de kinderverzorgster.

Elke klasgroep beschikt over een vast klaslokaal maar die zijn op een **open manier verbonden** met elkaar.


Het klaslokaal is ingedeeld in **verschillende speelhoekjes** waarin uw kind op ontdekking kan gaan.

Aan de hand van thema's, aangepast aan de belangstelling van de kinderen, worden tal van **activiteiten** gedaan.

Uw kind legt contacten met anderen en verwerft nieuwe vaardigheden.

Wat is er eigen aan de kleuterschool?

- De peuter voelt zich geborgen en veilig.
- De peuter verwerft taal.
- De zelfredzaamheid wordt bevorderd (op toilet plassen, jas aandoen...).
- De peuter leert sociale omgangsvormen (leren delen, egocentrisme afleren).



PRAKTISCH 1STE SCHOOLDAG

Wat brengen we mee op de eerste schooldag?

- 2 foto's van uw kind
- Een doos met vochtige doekjes
- Een doos met tissues (wegwerpzakdoeken)
- Pampers (indien nodig)
- Reservekledij



Praktische tips

- **Vertel** uw kind over de school, over de nieuwe vriendjes, over de juf die vertelt en zingt, over het speelgoed, de speelplaats, ...
- Maak uw kind duidelijk dat mama's en papa's niet op school blijven maar wel steeds terugkomen.
- In de handel of in de bibliotheek vindt u goede **vertelboekjes** over het naar school gaan.
- Maak uw kleuter al wat **gewoon aan de schooluren**, bv. op tijd opstaan, op tijd gaan slapen.
- Maak **samen** met uw kind **de schooltas** klaar.
- Voor het kind naar school gaat, zou het schooltasje al een vertrouwd voorwerp moeten zijn.
- Leer uw kind zelf zijn/haar **brooddoos open te maken**.
- Leer uw kind al **een boekentasje open te maken**.
- Probeer (als je handschoenen koopt voor uw kind) **wanten** te kopen en ze met een lint aan hun jas te maken.

Goede afspraken

- We komen **liefst zonder** fopspeen naar school.
- Mama en papa nemen afscheid aan het poortje en gaan niet mee naar de klas.
- Markeer alles wat je meegeeft.
- Onregelmatigheden (moet naar de opvang, gaat thuis eten, iemand anders komt uw kleuter halen, ...) **STEEDS** op voorhand via mail of via het **heen -en weerboekje** aan de juf melden.
- Berichtjes via Whatsapp of Messenger worden niet beantwoord.



Afscheid nemen

Afscheid nemen is moeilijk. Zonder traantjes lukt het vaak niet. Uw kleuter kan immers nog geen inhoud geven aan de boodschap "straks komt mama of papa terug". Gaandeweg leert hij de tijd wel in te schatten en zal hij van het schoolritme genieten. Gelukkig duurt het wenen bij het afscheid niet lang.

Vaak zijn de ouders nog niet aan de schoolpoort of hun kleuter is al geboeid aan het spelen.

EEN GOUDEN RAAD: **Maak het afscheid kort!**



Het schooltasje

Bij de aanschaf van een schooltasje hou je best rekening met het volgende:

- Een kleuterschooltas moet **stevig** en wasbaar zijn. Niet te groot, maar ook niet te klein.
- Een goede **ritssluiting** die **gemakkelijk** open en dicht gaat. Liefst geen velcro.
- Geen loshangende linten waar uw kind over kan vallen.
- Liefst geen trolley of schooltas die je verder moet trekken (onhandig, zwaar, duur in aankoop,...).
- Een **handige** schooltas is eentje die uw kind op zijn rug kan dragen met 2 vakken.
- **Schrijf** ook steeds **de naam** van uw kind in de schooltas en op fruitdoosjes, koekendoosjes enz.

In de schooltas stop je:

- Een koek (zonder verpakking) in een koekendoosje of een fruitdoosje.
- Reservekledij in een plastic zak
- Een brooddoos
- Een drinkbus
- Een knuffeltje indien uw kleuter er nog nood aan



THUISKOMEN

“Wat heb je vandaag op school gedaan?”

Het zou mooi zijn als uw kleuter naar huis huppelde en honderduit vertelde over wat hij die dag allemaal beleefde. Als ouder bent u nieuwsgierig. U wilt op de hoogte blijven van alle bezigheden van uw kind.


Maar uw lieve schat is moe en antwoordt “gespeeld” of “niets”.

Nogal teleurstellende antwoorden waarvan u niet wijzer wordt.

Het is ook moeilijk voor een 2.5 – 3-jarig kind om onmiddellijk verslag uit te brengen over een veelheid van kleine en grotere gebeurtenissen.

Meestal helpt het wanneer u uw kind eerst even tot rust laat komen bij een vieruurtje of bij zijn vertrouwde speelgoed.

Daarnaast kunnen de verschillende foto's die doorgestuurd worden via GIMME helpen om hun dag samen te vatten. Bekijk samen regelmatig de foto's!



Kunstwerkjes?

Met een blijde snoet zwaait uw kleuter met een papier vol krabbels of enkele vegen verf. Fier als een pauw laat hij zijn werk door iedereen bewonderen.

Dit werk verdient ook **bewondering**.

Met woorden van lof voedt u het zelfvertrouwen van het kind en dit betekent een aanzet voor uw kind om zich verder creatief te ontplooiën.

Tip: Bewaar deze kunstwerkjes.

Later zal uw zoon of dochter het fijn vinden om ze te bekijken.



ZINDELIJKHEID

De kleuterleerkrachten trainen de zindelijkheid door op gepaste tijdstippen een bezoek te brengen aan het toilet.

Het is echter noodzakelijk dat de eerste zindelijkheidsstraining reeds thuis gebeurt.

We vragen dan ook om uw kind **zo weinig mogelijk** met een luier of 'pamperbroekje' naar school te sturen.

De leerkracht heeft immers veel kindjes om voor te zorgen.

Het kan gebeuren dat uw kind door zijn intens spel een enkel keertje vergeet tijdig naar het toilet te gaan.

Met een reservebroekje in de schooltas is zo'n ongelukje vlug verholpen.



Een peuter zindelijk maken hangt af van verschillende factoren:

- Zijn/haar lichamelijke ontwikkeling.
- Niet opgeven na enkele natte broeken, tijd maken.
- De motivatie van uw peuter (uw kind stimuleren).
- Is hij/zij er klaar voor?

Aan welke voorwaarden voldoet je kind vooraleer je start met zindelijkheids-training?

- Uw peuter kan zitten en lopen.
- Uw peuter begrijpt eenvoudige, veel gebruikte woorden.
- Uw peuter kan spelen met voorwerpen en luisteren naar verhaaltjes. (Als het kind op het potje zit, een verhaaltje vertellen, spelletjes spelen waarbij hij/zij even op het potje kan blijven zitten.)

Vanaf welke leeftijd begin ik best met zindelijkheidstraining?

Best rond de leeftijd van 2 jaar.

De koppigheidsfase start immers op deze leeftijd. Volhouden dan is dus de boodschap.



Tips om uw kind zindelijk te maken:

- Keukenwekker zetten (steeds als de wekker gaat, mag uw peuter op het potje)
- Pamberbroekjes (zijn gemakkelijk naar beneden te doen, dan gewone pamber)
- Aantrekkelijk potje aanschaffen.
- Zorg steeds dat het potje of het toilet dichtbij is.
- Laat zien dat je fier bent op zijn/haar prestatie (schouderklopje, knuffel, in handen klappen, zoentje, sticker..)
- Maak tijd om uw kind zindelijk te leren worden (niet opgeven)
- Loop eens langs de bibliotheek waar tal van boekjes zijn over zindelijkheidstraining en lees samen met uw kind het boekje.
- Geen body's aandoen met drukknopen onderaan.

DAGPLANNING



	MAANDAG	DINSDAG	WOENSDAG	DONDERDAG	VRIJDAG
Start	8.45	8.45	8.45	8.45	8.45
Speeltijd VM	10.25-10.40	10.25-10.40	10.25-10.40	10.25-10.40	10.25-10.40
Refter	12.00-12.30	12.00-12.30	Einde 11.30	12.00-12.30	12.00-12.30
Middagspeeltijd	12.30-13.00	12.30-13.00		12.30-13.00	12.30-13.00
Speeltijd NM	14.40-14.55	14.40-14.55		14.40-14.55	
Einde	15.45	15.45		15.45	15.00



De speelplaats van de kleutertjes is gescheiden van de lagere school. Zo kunnen ze vrij en veilig ravotten en spelen.



ALGEMENE SCHOOLINFO

Turnen

De kleuters krijgen 2 keer per week motorische ontwikkeling.

Een gezonde school

- Op onze school drinken we enkel water.
- Elke woensdag is het fruitdag.
- De ouderraad organiseert 3 aparte fruitdagen waarin er fruit wordt aangeboden.
- Elke klas gaat tijdens het schooljaar op MOS-uitstap (Milieu Op School)



Verjaardagen

- Gezonde traktaties zoals fruit of cake zijn welkom op onze school!
- De jarige kindjes worden de ganse dag gevierd en in de kijker gezet op een creatieve manier.
- Speelgoedjes, drankjes of snoep zijn **NIET** welkom.
- Op school wordt het verspreiden van uitnodigingen voor verjaardagsfeestjes **NIET** toegestaan.

Ziekte

Zieke kinderen kunnen niet op school terecht omwille van het **BESMETTINGSGEVAAR** voor de andere kinderen en leerkrachten.
Vraag advies aan de arts of de leerkracht.



Communicatie: GIMME

Alle nodige info (nieuwsbrieven, info activiteiten, foto's, ...) wordt via het online communicatieplatform GIMME doorgestuurd.
Wanneer de juf/meester een berichtje post, ontvangt u hiervoor steeds een e-mail.



Oudercontacten

Er zijn 3 individuele oudercontacten per jaar met de keuze om digitaal of fysiek deel te nemen.

Data:

- Maandag 07/11/2022 (fysiek) en dinsdag 08/11/2022 (online)
- Maandag 28/03/2023 (fysiek) en dinsdag 29/03/2023 (online)
- Maandag 26/06/2023 (fysiek) en dinsdag 27/06/2023 (online)

Ouderraad

Iedere ouder is welkom om samen met het schoolteam school te maken van onze school!



Oudercomité GVBS Zoutleeuw

Kinderopvang

De buitenschoolse gemeentelijke opvang "De Leeuwjtjes" wordt voor en na de schooluren, op woensdagnamiddagen, op schoolvrije dagen en tijdens de schoolvakanties georganiseerd.

Tijdens de schooldagen is de opvang geopend **vanaf 6.30 uur tot 18.30 uur**.

De kinderen worden door de begeleiders en leerkrachten van en naar school gebracht.

Kinderclub 'De Leeuwjtjes'
Prins Leopoldplaats 3 bus 2
3440 Zoutleeuw
Tel.:011/94.90.80
bkozoutleeuw@zoutleeuw.be



Op lokale vrije dagen en studiedagen is de opvang **open!**
 Gelieve dan wel een seintje te geven aan de opvang bij aanwezigheid.

Sluitingsdagen opvang 2022–2023:

- ⇒ Vrijdag 07/10/2022
- ⇒ Dinsdag 15/11/2022
- ⇒ Vrijdagnamiddag 30/06/2023

Medicatie

Als uw kind medicatie nodig heeft op school, vragen wij een schriftelijk attest van de dokter af te geven.

Tarieven middagtoezicht

We gebruiken in alle KORZO-scholen dezelfde opvangtarieven voor het middagtoezicht, namelijk **€ 7 per trimester**. Per tweede kind wordt dit tarief € 6.

Toelagen

Schooltoelage

Als je recht hebt op een schooltoelage, wordt dit automatisch verrekend met het GROEIPAKKET. Je hoeft hiervoor niets te ondernemen.

Septembertoelage (enkel voor inwoners van Zoutleeuw)

Aanvragen via website van OCMW: www.ocmwzoutleeuw.be → toelagen → studietoelagen of via de [schoolwebsite](#).

VAKANTIE EN VRIJE DAGEN 2022-2023

START SCHOOLJAAR

⇒ Donderdag 1 september 2022

VRIJE DAG

⇒ Vrijdag 30 september 2022: Lokale verlofdag 1
 ⇒ Maandag 17 oktober 2022: Pedagogische studiedag

HERFSTVAKANTIE

⇒ Maandag 31 oktober 2022 tot en met vrijdag 4 november 2022

VRIJE DAG

⇒ Vrijdag 11 november 2022: Wapenstilstand

KERSTVAKANTIE

⇒ Maandag 26 december 2022 tot en met vrijdag 6 januari 2023

VRIJE DAG

⇒ Maandag 6 februari 2023: Lokale verlofdag 2

KROKUSVAKANTIE

⇒ Maandag 20 februari 2023 tot en met vrijdag 24 februari 2023

VRIJE DAG

⇒ Woensdag 15 maart: Pedagogische studiedag

PAASVAKANTIE

⇒ Maandag 3 april 2023 tot en met vrijdag 14 april 2023

VRIJE DAG

⇒ Maandag 1 mei 2023: Dag van de Arbeid
 ⇒ Donderdag 18 mei 2023: O.L.H. Hemelvaart
 ⇒ Vrijdag 19 mei 2023: Brugdag
 ⇒ Maandag 29 mei 2023: Pinkstermaandag

START ZOMERVAKANTIE

⇒ Woensdag 30 juni 2023 om 12 uur



TEAM

Het volledige team helpt mee om de kinderen te laten
groeien en bloeien.

KS1

Nele Lambeets nele.lambeets@gvbszoutleeuw.be

KS2

Luce Maho luce.maho@gvbszoutleeuw.be

KS3

Liesbeth Jamar liesbeth.jamar@gvbszoutleeuw.be

KS4

Sarah Borgers sarah.borgers@korzosg.be
Mireille Bollengier mireille.bollongier@korzosg.be

KS5

Greet Dendas greet.dendas@gvbszoutleeuw.be
Mireille Bollengier mireille.bollongier@korzosg.be

ZORG

Jennifer Dils jennifer.dils@korzosg.be
Manon d'Hooghe manon.dhooghe@korzosg.be

MOTORISCHE ONT.

Mish Jacobs mish.jacobs@korzosg.be

KINDERVERZORGING

Ann Beelen ann.beelen@korzosg.be
Evi Sneyders evi.sneyders@korzosg.be





ZIN IN LE^RVEN