

# **GVBS Sint-Leonardus**



**Stationsstraat 16  
3440 Zoutleeuw  
011 78 20 88**

[directie@gvbszoutleeuw.be](mailto:directie@gvbszoutleeuw.be)

**INFOBROCHURE  
INSTAPPERS 2018 - 2019**

**GVBS SINT-LEONARDUS**



## Voor het eerst naar school: een spannende belevenis!

*Kind geborgen en gekoesterd thuis bij mama en papa ...  
Groeierend elke dag een beetje groter elke dag een beetje sterker ...  
Je wil horen je wil zien jouw wereld  
Ontdekkend stap voor stap samen met anderen.  
Bouwend aan een mooie toekomst.*

*WELKOM lieve kleuter,  
Je bent welkom in onze school.  
Vele andere kinderen en de juf verwachten je.  
Ze willen samen met jou spelen.  
Het speelgoed staat klaar en dan ...tovert de juf nog een heleboel spelletjes en verhalen tevoorschijn!  
Geniet ervan!*

Beste ouders,

uw kleuter zet zijn eerste stappen in het schoolleven. Misschien loopt uw kleine kapoen meteen vrolijk over de speelplaats of heeft hij wat meer moeite bij het afscheid. Misschien bent u het wel die een traantje moet wegpinken wanneer u uw kleuter aan de zorgen van de juf toevertrouwt.

We begrijpen dat het voor u beiden een spannend moment is en stellen dan ook alles in het werk opdat u zich vlug thuis mag voelen in GVBS Sint-Leonardus te Zoutleeuw.

Met deze brochure proberen we alvast een hulpmiddel aan te reiken. Ze is een bron van informatie waarin u een antwoord kan vinden op vele praktische vragen.





## INFO PERSONEEL KLEUTERSCHOOL

Karen Vandereycken
karen.vandereycken@gvbszoutleeuw.be
Liesbeth Jamar
liesbeth.jamar@gvbszoutleeuw.be
Sarah Borgers
sarah.borgers@korzosg.be
Greet Dendas
greet.dendas@gvbszoutleeuw.be
Nele Lambeets
nele.lambeets@gvbszoutleeuw.be
<b>Kinderverzorgster</b>
Ann Beelen
ann.beelen@gvbszoutleeuw.be



## INFO PERSONEEL LAGERE SCHOOL

Martine Fosse
<a href="mailto:martine.fosse@gvbszoutleeuw.be">martine.fosse@gvbszoutleeuw.be</a>
Sonja David
<a href="mailto:sonja.david@gvbszoutleeuw.be">sonja.david@gvbszoutleeuw.be</a>
Anneleen Lenaerts
<a href="mailto:anneleen.lenaerts@gvbszoutleeuw.be">anneleen.lenaerts@gvbszoutleeuw.be</a>
Sarah Allard
<a href="mailto:sarah.allard@korzosg.be">sarah.allard@korzosg.be</a>
Marleen Lambrechts
<a href="mailto:marleen.lambrechts@gvbszoutleeuw.be">marleen.lambrechts@gvbszoutleeuw.be</a>
Jolande Hendrickx
<a href="mailto:jolande.hendrickx@gvbszoutleeuw.be">jolande.hendrickx@gvbszoutleeuw.be</a>
Martine Huybrechts
<a href="mailto:martine.huybrechts@gvbszoutleeuw.be">martine.huybrechts@gvbszoutleeuw.be</a>
Katrien Raes
<a href="mailto:katrien.raes@korzosg.be">katrien.raes@korzosg.be</a>
Geertrui Peeters
<a href="mailto:geertrui.peeters@korzosg.be">geertrui.peeters@korzosg.be</a>
Inge Mampaey
<a href="mailto:inge.mampaey@gvbszoutleeuw.be">inge.mampaey@gvbszoutleeuw.be</a>



Jolien Rummens
jolien.rummens@korzosg.be
Tim Goutsmit
tim.goutsmit@gvbszoutleeuw.be
Evy Alles
evy.alles@gvbszoutleeuw.be
Ruth Bonnyns
ruth.bonnyns@ korzosg.be
Wouter Roelandt
wouter.roelandt@korzosg.be
<b>L.O. LS + KS</b>
Koen Donvil
koen.donvil@gvbszoutleeuw.be
Marie-Louise Jacobs
mish.jacobs@gvbszoutleeuw.be

**BELEIDS- EN ONDERSTEUNEND PERSONEEL**

<b>Zorgcoördinator</b>	
	Jennifer Dils
	jennifer.dils@korzosg.be <i>(vestigingsverantwoordelijke)</i>
<b>Zorgteam</b>	
LS	Carine Corthaut <i>(verantwoordelijke GON)</i>
	carine.corthaut@gvbszoutleeuw.be
LS	Hilde Willems
	hilde.willems@gvbszoutleeuw.be
KS	Lucia Maho
	luce.maho@gvbszoutleeuw.be <i>(preventieverantwoordelijke)</i>
<b>Administratieve medewerkers</b>	
	Tina Vertenten
<b>Onderhoudspersoneel</b>	
	Marina Budo
<b>Directie</b>	
	Annemieke Stijnen
	directie@gvbszoutleeuw.be
<b>Algemeen directeur scholengemeenschap</b>	
	Nelly Hias
	codi@korzosg.be

CLB Tienen:

Directeur: Lies Vallaeys

Veldbornstraat 18

3300 Tienen

Tel.: 016/81.31.05

Fax: 016/81.84.66

E-mail: info@vclbtienen.be / www.vclbtienen.be



## **LICHAMELIJKE OPVOEDING**

1A en 1B	: Maandag en donderdag
2A en 2B	: Maandag en donderdag
3A en 3B	: Dinsdag en donderdag
4A, 4B	: Dinsdag en donderdag
5A, 5B	: Dinsdag en donderdag
6A	: Woensdag
6B	: Vrijdag
6C	: Maandag

### **Opmerkingen**

- Sportkledij (blauwe broek en witte T-shirt) en sportschoenen zijn verplicht.

**!! Turnkledij kan besteld worden op 28/08/2018 tussen 17.00u-18.30u in de refter.**

**We zouden willen vragen om dit moment hiervoor zoveel mogelijk te respecteren.**



## ZWEMMEN

### 1A en 1B (dinsdagnamiddag)

11/09/18	25/09/18	09/10/18	23/10/18	13/11/18	27/11/18	
----------	----------	----------	----------	----------	----------	--

### 2A en 2B (vrijdagvoormiddag)

14/09/18	28/09/18	12/10/18	26/10/18	16/11/18	30/11/18	
----------	----------	----------	----------	----------	----------	--

### 3A en 3B (dinsdagvoormiddag)

11/09/18	25/09/18	09/10/18	23/10/18	13/11/18	27/11/18	
----------	----------	----------	----------	----------	----------	--

### 4A en 4B (dinsdagnamiddag)

04/09/18	18/09/18	02/10/18	16/10/18	06/11/18	20/11/18	
----------	----------	----------	----------	----------	----------	--

### 5A en 5B (dinsdagvoormiddag)


04/09/18	18/09/18	02/10/18	16/10/18	06/11/18	20/11/18	
----------	----------	----------	----------	----------	----------	--

### 6A en 6B (vrijdagvoormiddag)

07/09/18	21/09/18	05/10/18	19/10/18	09/11/18	23/11/18	
----------	----------	----------	----------	----------	----------	--

### 6C (vrijdagnamiddag)

07/09/18	21/09/18	05/10/18	19/10/18	09/11/18	23/11/18	
----------	----------	----------	----------	----------	----------	--



**Een zwemles is een verplichte les.**

**Wanneer je kind niet kan deelnemen, is er een doktersbewijs vereist.**

**Bij het vergeten van het zwemgerief gaat de leerling mee naar het zwembad.**

**Er wordt dan een opdracht voorzien.**

**Badmuts is verplicht.**

**(Badmutsen worden niet meer verhuurd en kunnen aangekocht worden in het zwembad)**

**De toegang tot het zwembad en de busrit is in het 6<sup>de</sup> leerjaar gratis.**





## BIBLIOTHEEK

### Juf Sarah op woensdag 09.15 uur

sept	okt	nov	dec	jan	feb	ma	apr	mei	jun
	10		12		13		3		5*

### Juf Greet op woensdag 09.45 uur

sept	okt	nov	dec	jan	feb	ma	apr	mei	jun
	10		12		13		3		5*

### Juf Nele op woensdag 10.30 uur

sept	okt	nov	dec	jan	feb	ma	apr	mei	jun
	10		12		13		3		5*

### 1A (09.15u) en 1B (10.15u) en 3B (13.15u) op vrijdag

sept	okt	nov	dec	jan	feb	ma	apr	mei	jun
14	12	9	7	11	8	22		10	7*

### 2A (09.15u) en 2B (10.15u) op dinsdag

sept	okt	nov	dec	jan	feb	ma	apr	mei	jun
18	23	20	18	15	19	19	23	21	18*

### 3A (13.15u) en 6C (14.15u) op dinsdag

sept	okt	nov	dec	jan	feb	ma	apr	mei	jun
18		20	18	15	19	19	23	21	18*

### 4B (13.15u) en 4A (14.15u) op vrijdag

sept	okt	nov	dec	jan	feb	ma	apr	mei	jun
21	26	23	21	18	15	15	26	24	21*

### 5A (13.15u) en 5B (09.15 u) op donderdag

sept	okt	nov	dec	jan	feb	ma	apr	mei	jun
20	11	8		10	7	14	25	23	20*

### 6A (14.15u) en 6B (10.15u) op donderdag

sept	okt	nov	dec	jan	feb	ma	apr	mei	jun
20	11	8		10	7	14	25	23	20*

(\*) Inleveren alle uitgeleende boeken.




**REEDS GEPLANDE ACTIVITEITEN 2018 -2019**
**Augustus**

Di	28	LS2 - LS6	Boeken afhalen 17.00 u - 18.30 u (in de klassen) Bestellen van turnkledij 17.00 u - 18.30 u (Refter)
		Kleuterschool	Infoavond 18.00 u - 19.00 u (enkel voor nieuwe leerlingen)
		LS1	Infoavond 19.00 u - 20.00 u

**September**

Ma	3	KS + LS	Start schooljaar 2018-2019 Instapdatum (geboren van 15/11/2015 - 03/03/2016)
Di	4	KS1 + KS2 LS2 + LS4 + LS6	Infoavond 19.00 u - 20.00 u
		LS6	Maïsdoolhof
Wo	5	LS2 A	Mos uitstap Het Vinne: Bijen maken honing In. ter plaatse laten brengen om 9.00u en ophalen om 11.15u
Do	6	KS3 + KS4 + KS5 LS3 + LS5	Infoavond 19.00 u - 20.00 u
		LS4	Maïsdoolhof
Vrij	7	LS5	Maïsdoolhof
Ma	10	LS1 +LS4	Startviering (Kapel)
Di	11	LS2 + LS5	Startviering (Kapel)
Wo	12	LS2 B	Mos uitstap Het Vinne: Bijen maken honing In. ter plaatse laten brengen om 9.00u en ophalen om 11.15u
Do	13	LS3 + LS6	Startviering (Kapel)
Wo	19	LS	Getecorrida
		KS1 + KS2	Mos uitstap Het Vinne: Vogel wil ergens anders wonen Kleuters ter plaatsen laten brengen om 8.45u en ophalen om 11.15u.
Ma	24	LS5	Survivalrun
Di	25	KS4	Plattelandsklasse
		LS3 B	Mos uitstap Het Vinne: De orde van de Getedraak NM
		LS6	Survivalrun
Wo	26	KS3	Mos uitstap Het Vinne: Circuskriebels Kleuters ter plaatsen laten brengen om 9.00u en ophalen om 11.15u.
Do	27	KS5	Plattelandsklasse
		LS3 A	Mos uitstap Het Vinne: De orde van de Getedraak NM



### Oktober

Vrij	5	KS + LS	OPVANG GESLOTEN
<b>Ma</b>	<b>1</b>	<b>KS + LS</b>	<b>PEDAGOGISCHE STUDIEDAG</b>
Wo	10	LS1 A	Mos uitstap Het Vinne: Waar is dat feestje? In. ter plaatse laten brengen om 9.00u en ophalen om 11.15u
Di	16	LS	Schoolfotograaf : Individuele foto's
Do	18	KS + LS	Schoolfotograaf : Klasfoto's
Vrij	19	KS	Schoolfotograaf : Individuele foto's/foto's broers en zussen
Ma	22	LS6	Vertrek bosklassen 8.00 u
		KS	Individueel oudercontact 16.15 u - 19.30 u
Do	25	LS	Viering Allerheiligen
Vrij	26	KS + LS	Hotdogverkoop
		LS6	Terugkeer bosklassen 15.00 u

### November

Ma	5	KS1	Instapdatum (geboren van 04/03/2016 - 05/05/2016)
		LS	Rapport 1
Di	6	LS	Individueel oudercontact 16.30 u - 19.30 u
Za	10	KS + LS	Bingo-avond + Mini eetfestijn
Zo	11	KS + LS	Wapenstilstand
Di	13	KS 4+5	Voorstelling Pikarnel (Bed vol letters)
Woe	14	KS + LS	Creakriebels 1
Ma	19	LS1	Rollebolle
Di	20	KS	Rollebolle

### December

Di	4	KS + LS1	Voorstelling De Sint
<b>Woe</b>	<b>5</b>	<b>KS + LS</b>	<b>Lokale verlofdag</b>
Do	6	KS + LS	Bezoek Sint
Di	18	LS	Selectief oudercontact 16.15u - 19.30u
Do	20	KS + LS	Kerstviering
Vrij	21	LS	Rapport 2
Ma	25	LS4	Auteurslezing door Siska Goeminne

### Januari

Ma	8	KS0	Instapdatum (geboren van 06/05/2016 - 07/07/2016)
Woe	16	KS + LS	Creakriebels 2
<b>Ma</b>	<b>28</b>	<b>KS + LS</b>	<b>Lokale verlofdag</b>

### Februari

Do	1	KS0	Instapdatum (geboren van 08/07/2016 - 01/08/2016)
Ma	4	LS5	Auteurslezing door Daniël Billiet rond Poëzie
<b>Wo</b>	<b>6</b>	<b>KS + LS</b>	<b>PEDAGOGISCHE STUDIEDAG</b>
Zo	17	KS + LS	Ontbijtmanden (ouderraad)
Do	21	LS6	Infosessie Middenschool
Di	26	KS	Selectief oudercontact 16.15u - 19.30u
Wo	27	KS1	Info-avond instappers 18.00u - 19.00u (peuters geboren van 08/07/2016 - 03/12/2016)



### Maart

Vrij	1	KS	Carnavalfeest van 13.00 u tot 15.00 u
Ma	11	KS1	Instapdatum (geboren van 02/08/2016 - 11/09/2016)
		LS2 + LS3	Sportkriebels
Di	12	KS3 + KS4 + KS5	Voorstelling: Koffers gepakt
		LS1 + LS2	Voorstelling: Trop is teveel
		LS4	Sportkriebels
Di	19	LS	Selectief oudercontact 16.30u - 20.00u
		LS6	Individueel oudercontact 16.30u - 20.00u
Woe	27	KS + LS	Creakriebels 3

### April

Do	4	KS + LS	Paasviering
Vrij	5	LS	Vastenvoettocht
		KS	Paaseitjes rapen
Di	23	KS1	Instapdatum (geboren van 12/09/2016 - 23/10/2016)
Zo	28	LS6	Vormsel
Di	30	LS1 - LS5	Schoolreis
		LS6	Mos uitstap Het Vinne: Zie ze vliegen
		KS	Sportdag

### Mei

Wo	1	KS + LS	Dag van de arbeid
Ma	6	LS1	Auteurslezing door Jan De Kinder
		KS + LS4 + LS5A	Wetenschapshow "Technopolis@school"
Di	7	LS5	Infoavond bosklassen 2019-2020
		LS5B - LS6	Wetenschapshow "Technopolis@school"
Do	16	KS3	Kennismakingsdag 1 <sup>ste</sup> leerjaar
Zo	26	KS + LS	Schoolfeest
Ma	13	LS5 A	Mos uitstap Het Vinne: Wauw water NM
Di	28	KS	Schoolreis
		LS	Sportdag
<b>Woe</b>	<b>29</b>	<b>KS + LS</b>	<b>Lokale verlofdag</b>
<b>Do</b>	<b>30</b>	<b>KS + LS</b>	<b>O.L.H. Hemelvaart</b>
<b>Vrij</b>	<b>31</b>	<b>KS + LS</b>	<b>Brugdag</b>




<b>Juni</b>			
Ma	3	KS1	Instapdatum (geboren van 24/10/2016 - 03/12/2016)
<b>Ma</b>	<b>10</b>	<b>KS + LS</b>	<b>Pinkstermaandag</b>
Do	13	LS6	Wetenschapstruck
Vrij	14	LS5	Wetenschapstruck
Ma	17	KS	Individueel oudercontact 16.15u - 19.30u
Ma	24	LS1 - LS5	Individueel oudercontact 16.15u - 19.30u
		LS	Rapport 4
Di	25	KS3 + LS6	Proclamatie 3 <sup>de</sup> kleuterklas + 6 <sup>de</sup> leerjaar
Woe	26	LS	Slotviering
Do	27	LS6	Schoolreis: Pennenzakkenrock
Vrij	28	LS	Rode lopermoment
		KS + LS	Lessen eindigen om 12.00u

*Het is mogelijk dat aangegeven data veranderen.  
 Waarschijnlijk komen er nog activiteiten bij.  
 U wordt hiervan tijdig op de hoogte gebracht.*



## VAKANTIE EN VRIJE DAGEN 2018-2019

<b>Oktober</b>	Ma	1	Pedagogische studiedag
<b>HERFSTVAKANTIE</b> 29/10 – 02/11			
<b>December</b>	Woe	5	Lokale verlofdag
<b>KERSTVAKANTIE</b> 24/12 – 04/01			
<b>Januari</b>	Ma	28	Lokale verlofdag
<b>Februari</b>	Woe	6	Pedagogische studiedag
<b>KROKUSVAKANTIE</b> 04/03 – 08/03			
<b>PAASVAKANTIE</b> 08/04 – 19/04			
<b>Mei</b>	Woe	1	Dag van de arbeid
	Woe	29	Lokale verlofdag
	Do	30	OLH Hemelvaart
	Vrij	31	Brugdag
<b>Juni</b>	Ma	10	Pinkstermaandag
<b>GROTE VAKANTIE</b>		<b>29/06 – 01/09</b>	



Op lokale vrije dagen en studiedagen is de opvang open!  
Gelieve dan wel een seintje te geven aan de opvang bij aanwezigheid.  
**!! Let op: op vrijdag 5/10/2018 is de opvang gesloten!**



## EEN DAG IN DE SCHOOL



### Lestijden

vanaf 06.30 uur

Voorschoolse opvang in de Leeuwttjes

08.45 uur tot 11.55 uur

13.00 uur tot 15.45 uur

**De school eindigt op woensdag om 11.30 uur en op vrijdag om 15.00 uur.**

tot 18.30 uur

Naschoolse opvang in de Leeuwttjes

**Leerlingen die niet tijdig worden afgehaald, gaan automatisch naar de opvang.**

**Een leerling blijft onder geen omstandigheid alleen op de speelplaats.**

**Zorg ervoor dat je kind 's morgens tijdig op school is.**

**Dit geldt ook voor de kleuters.**

**Speeltijden (wordt in 3 shiften gespeeld in het kader van het antipestbeleid)**

### Kleuterschool

10.40u - 10.55u

14.20u - 14.35u

### Lagere school

**LS 1 + LS2 + LS3: 10.25u - 10.40u en LS4+LS5 + LS6: 10.55u - 11.10u**

**LS 1 + LS2 + LS3: 14.35u - 14.50u en LS4+LS5 + LS6: 14.05u-14.20u**

### Middagpauze

### Kleuterschool

11.30u - 13.00u

### Lagere school

11.55u tot 13.00u

**Voor de leerlingen die 's middags in de school eten, is er drank voorzien:**

**chocomelk, melk, fruitsap of water.**

**(Soep enkel van Allerheiligen tot de krokusvakantie)**

**We geven de voorkeur aan het gebruik van een brooddoos.**

**Gelieve deze te voorzien van naam en klas.**

**Wanneer een kind zijn lunchpakket vergeten is, rekenen wij op solidariteit van de medeleerlingen.**

**Elk kind heeft tijdens de speeltijd de gelegenheid om water te drinken aan de drankfonteinjes op de speelplaats.**



## Toezicht voor en na de lessen

### Begin schooltijd

De schoolpoorten zijn open **vanaf 8.15 uur** en dan is er ook toezicht.

De school draagt geen enkele verantwoordelijkheid **voor de officiële openingsuren**.

De ouders of andere begeleiders van de kleuters brengen de kindjes tot bij de juf of meester **aan de witte lijn** en blijven **niet** op de speelplaats staan.

Gelieve het afscheid niet nodeloos te rekken, dit maakt het kind onzeker en bemoeilijkt het toezicht.

Gelieve de kleuters niet naar het klasje of de gang te brengen.

Tijdens de wintermaanden, bij zeer koud weer, mogen de kleuters 's morgens in de refter.

De ouders van de leerlingen van de lagere school begeleiden hun kind **tot aan** de schoolpoort en komen **niet** op de speelplaats.

**Fietsers stappen van de fiets aan de poort** bij het bereiken van de speelplaats en brengen hun fiets naar de fietsenstalling achter de nieuwbouw.

**Ouders die hun kinderen wensen te begeleiden tot aan de poort, parkeren op de Stationsstraat. Gelieve de parking vrij te houden.**

**Als ouders geven we het goede voorbeeld aan de weggebruikers van morgen.**

### Na schooltijd

**Kleuters** worden afgehaald **aan de refter** na het belsignaal.

Gelieve voor het belsignaal te wachten aan de schoolpoort.

De kleuters worden naar en van de buitenschoolse opvang vervoerd met de schoolbus van de gemeente.

**Leerlingen van de lagere school** die de school te voet of per fiets verlaten, verzamelen op de speelplaats.

Leerkrachten begeleiden de kinderen bij het verlaten van de school.

**Ouders** halen de kinderen af **op de speelplaats**.

**We vragen dat er geen ouders naar de klassen gaan of samen komen onder de koepel of onder het afdak, voor het einde van de schooltijd en dit om de lessen niet te storen.**

**Kinderen die gebruik maken van de voor- en naschoolse opvang worden in de rij begeleid van en naar de kinderclub 'De Leeuwtjes'.**

**Let wel, de eindbestemming van deze begeleidde rij is enkel de opvang.**







## De kleuterschool nader bekeken

Wanneer uw kleuter voor het eerst de school binnenstapt, gaat er voor hem een nieuwe wereld open.

Stap voor stap zal uw kind deze wereld ontdekken en erin thuiskomen.

Onze kleuterleerkrachten zorgen ervoor dat de eerste kennismaking met het schoolleven op een rustige manier verloopt.

In de ruime klaslokalen, uitgerust met aangepaste didactische materialen en op een avontuurlijke kleuterspeelplaats komen zij tegemoet aan de natuurlijke bewegingsdrang van kinderen.

De kleuterleerkrachten hebben op een 'zorgbrede' manier oog voor alle ontwikkelingsaspecten van uw kind.

Met een actuele professionele kennis spelen zij hierop in.

## In mijn klasje

De kleuters worden ingedeeld in evenwichtige klasgroepen.

Elke klasgroep beschikt over een vast klaslokaal.


Hier voelt de kleuter zich veilig en geborgen.

Het klaslokaal is ingedeeld in verschillende speelhoekjes waarin uw kind op ontdekking kan gaan.

Aan de hand van thema's, aangepast aan de belangstelling van de kinderen, worden tal van activiteiten gedaan. Al spelend geniet uw kind van dit aanbod.

De leerkracht weet de kleuters telkens opnieuw te boeien.

Uw kind legt contacten met anderen en verwerft nieuwe vaardigheden.



## Wat is er eigen aan de peuterklas?

- De peuter moet zich geborgen en veilig voelen.
- De peuter zal taal verwerven.
- De zelfredzaamheid zal bevorderd worden (op toilet plassen, jas aandoen...).
- De peuter zal sociale omgangsvormen leren (leren delen, ego-centrisme afleren).

## Belangrijke tips over het klasgebeuren in de peuterklas.

- Geef uw peuter aan de juf af aan de witte lijn om het afscheid kort te houden.
- Speelgoed van thuis breng je best niet mee, het kan verloren gaan. Wel lievelingsknuffel, fopspeen, doekje.. bij troostmomenten.
- Bereid uw peuter voor op de eerste schooldag: lees de schoolbrochure, activiteitenkalender, voorblad heen -en weerboekje kleuren...
- L.O. : Makkelijke kledij om te turnen (geen turnpantoffels + meisjes dragen best geen lange rokken).
- We werken met een liedjeskaft: Voor elke vakantie krijgt u de kaft mee naar huis en kan u de aangeleerde liedjes eruit halen, na het verlof brengt u de kaft terug mee naar school, zodat de juf ze verder kan aanvullen.




- We koken ELKE vrijdag:  
De kleuters zorgen wekelijks voor de ingrediënten.  
Elke week is er iemand anders die iets mag meebrengen, zodat iedereen aan de beurt komt.  
**BELANGRIJK:** Indien uw peuter ziek is, de dag dat hij/zij iets moet meebrengen, gelieve de juf dan tijdig te verwittigen.  
Alle info vind je terug op Gimme, via de nieuwsbrief van de maand voor onze klas.
- Elke dinsdag kijken we naar de video of DVD.  
Jouw peuter mag dan een film meebrengen.
- We hebben 2 vissen in onze klas, die tijdens vakantieperiodes mee met de kinderen naar huis mogen.

### **Wat meebrengen eerste schooldag?**

- 2 foto's van uw kind
- Een doos met vochtige doekjes
- Een doos met tissues (wegwerpzakdoeken)
- Kopie van de sis-kaart

### **GOEDE AFSPRAKEN MAKEN GOEDE VRIENDEN:**

- We komen niet met een fopspeen naar school.
- We gaan 's morgens met de juf die bewaking heeft mee naar de klas.
- Mama en papa nemen afscheid aan de lijn en gaan niet mee naar de klas.
- Markeer alles wat je meegeeft.
- Onregelmatigheden STEEDS aan de juf melden (moet met opvang mee, blijft eten op school, iemand anders komt uw peuter van school halen).



**Is mijn kind al schoolrijp?**

Een pasklaar antwoord kunnen we op deze vraag niet geven.

Elk kind is immers anders, elk kind is uniek.

Ieder kind zal ook verschillend reageren op het naar school gaan.

Wanneer u echter merkt dat uw peuter van tweeënhalve zich thuis wat begint te vervelen en uitgekeken is op zijn speelgoed, wanneer hij uw aandacht constant opeist en op zoek is naar speelkameraadjes, dan is het tijd om hem met de school te laten kennismaken.





## Zindelijkheid

De kleuterleerkrachten trainen de zindelijkheid door op gepaste tijdstippen een bezoek te brengen aan het toilet.

**Het is echter noodzakelijk dat de eerste zindelijkheidstraining reeds thuis gebeurt.**

**We vragen dan ook om uw kind zo weinig mogelijk met een luier of 'pamperbroekje' naar school te sturen.**

De leerkracht heeft immers veel kindjes om voor te zorgen.

Het kan gebeuren dat uw kind door zijn intens spel een enkel keertje vergeet tijdig naar het toilet te gaan.

Met een **reservebroekje in de schooltas** is zo'n ongelukje vlug verholpen.

### **Een peuter zindelijk maken hangt af van verschillende factoren:**

- zijn/haar lichamelijke ontwikkeling.
- de manier waarop zindelijkheidstraining aangepakt wordt.  
(niet opgeven na enkele natte broeken, tijd maken)
- de motivatie van uw peuter (uw kind stimuleren).
- is hij/zij er klaar voor.
- Kan uw kind al goed spreken?  
Dan zal zindelijk worden pas later kunnen komen, want taal en zindelijkheidstraining spreken elkaar soms tegen.

### **Aan welke voorwaarden voldoet je kind vooraleer je start met zindelijkheidstraining?**

- uw peuter kan zitten en lopen.  
(*een kind dat niet kan zitten, valt van het potje*)
- uw peuter begrijpt eenvoudige, veel gebruikte woorden.  
(*vanaf 12 maanden gaan kinderen woorden begrijpen die je vaak zegt*)
- uw peuter kan spelen met voorwerpen en luisteren naar verhaaltjes.  
(*als het kind op het potje zit, een verhaaltje vertellen, spelletjes spelen waarbij hij/zij even op het potje kan blijven zitten*)

### **Welke leeftijd begin ik best met zindelijkheidstraining?**

Best vóór de leeftijd van 2 jaar. De koppigheidsfase start immers op deze leeftijd. Volhouden dan is dus de boodschap.





### Tips om uw kind zindelijk te maken:

- Keukenwekker zetten (*steeds als de wekker gaat, mag uw peuter op het potje*)
- Pamberbroekjes (*zijn gemakkelijk naar beneden te doen, dan gewone pamber*)
- Aantrekkelijk potje aanschaffen.
- Zorg steeds dat het potje of het toilet dichtbij is.
- Laat zien dat je fier bent op zijn/haar prestatie (*schouderklopje, knuffel, in handen klappen, zoentje, sticker..*)
- Maak tijd om uw kind zindelijk te leren worden (*niet opgeven*)
- Loop eens langs de bibliotheek, waar tal van boekjes zijn over zindelijkheidsstraining en lees samen met uw kind het boekje.
- Geen body's aandoen met drukknopen onderaan.

Indien uw peuter nog ongelukjes heeft, gelieve dan een pambertrainer aan te doen. Uw peuter heeft dan wellicht meer tijd nodig om dit te leren.

Breng toch voldoende luiers mee (gewone luiers met kleefstrips) in een zak die we in de pamberkast leggen.

**SCHRIJF STEEDS DE NAAM VAN UW KLEUTER OP ELKE LUIER.**

Zo gebeurt het niet dat uw kind met de verkeerde luier naar huis gaat.





## Kan ik mijn kind voorbereiden op de eerste schooldag?

Neem de tijd om de stap naar de kleuterschool voor te bereiden, niet alleen voor uw kind, maar ook voor uzelf.

Vele ouders voelen zich de eerste schooldagen ook zelf onwennig.

### Enkele praktische tips:

- Vertel uw kind over de school, over de nieuwe vriendjes, over de juf die vertelt en zingt, over het speelgoed, de speelplaats, ...
- Maak uw kind duidelijk dat mama's en papa's niet op school blijven maar wel steeds terugkomen.
- Ga samen met uw kind een kijkje nemen in de school.  
Maak op voorhand reeds kennis met de juf, het klaslokaal en de directie van de school.
- In de handel of in de bibliotheek vindt u goede vertelboekjes over het naar school gaan.
- Maak uw kleuter al wat gewoon aan de schooluren, bv. op tijd opstaan, op tijd gaan slapen.
- Maak samen met uw kind de schooltas klaar.  
Voor het kind naar school gaat, zou het schooltasje al een vertrouwd voorwerp moeten zijn dat hem een stukje veilige thuis mee naar school geeft.
- Leer uw kind zelf zijn/haar brooddoos open te maken.
- Leer uw kind al een boekentasje open te maken.
- Leer hen ook hun fruitdoosjes en koekendoosjes te openen.
- Probeer uw kind al vertrouwd te maken met toiletbezoek of het potje.  
(nog beter is als hij/zij zindelijk is)
- Probeer (als je handschoenen koopt voor uw kind) wanten te kopen, en ze met een lint aan hun jas te maken.  
Jaarlijks liggen hier tientallen handschoenen die zoek raken.

## Afscheid nemen

Afscheid nemen is moeilijk. Zonder traantjes lukt het vaak niet.

Dat hoeft ook niet want verdriet mag geuit worden.

Uw kleuter kan immers nog geen inhoud geven aan de boodschap "straks komt mama of papa terug". Gaandeweg leert hij de tijd wel in te schatten en zal hij van het schoolritme genieten. Gelukkig duurt het wenen bij het afscheid niet lang.

Veelal zijn de ouders nog niet aan de schoolpoort of hun kleuter is al geboeid aan het spelen.

Een gouden raad: **MAAK HET AFSCHEID KORT.**







## Het schooltasje

Bij de aanschaf van een schooltasje hou je best rekening met het volgende:

- Een kleuterschooltas moet stevig zijn. Niet te groot, maar ook niet te klein.
- Een sluiting die gemakkelijk open en dicht gaat, zodat uw kleuter dit zelf kan.
- Geen loshangende linten waar uw kind over kan vallen.  
De schooltas wordt voorzien van de naam.
- Liefst **geen** trolley of schooltas die je verder moet trekken (onhandig, zwaar, duur in aankoop,...).
- Een handige schooltas is eentje die uw kind op zijn rug kan dragen, niet te groot en niet te klein.
- Schrijf ook steeds de naam van uw kind in de schooltas en op fruitdoosjes, koekendoosjes enz.

In de schooltas stop je:

- een koek (zonder verpakking) in een koekendoosje of een fruitdoosje
- reservekledij in een plastic zak
- een brooddoos (voor kleuters die op school blijven eten)
- een knuffeltje indien uw kleuter er nog nood aan heeft.



## Een hele of een halve dag naar school?

Wanneer uw kleuter nog nood heeft aan een middagdutje, dan is het best dit nog even vol te houden. Naar school gaan is immers een vermoeiende bezigheid. U zal al snel merken dat uw kapoen ten volle van het schoolleven geniet als hij uitgerust is.

## Thuiskomen van school.

“Wat heb je vandaag op school gedaan?”

Het zou mooi zijn als uw kleuter naar huis huppelde en honderduit vertelde over wat hij die dag allemaal beleefde. Als ouder bent u nieuwsgierig.

U wilt op de hoogte blijven van alle bezigheden van uw kind.

Dus vraagt u al snel: “Wat heb je vandaag gedaan?”

Maar uw lieve schat is moe en antwoordt “gespeeld” of “niets”.

Nogal teleurstellende antwoorden waarvan u niet wijzer wordt.

Het is ook moeilijk voor een 2.5 – 3-jarig kind om onmiddellijk verslag uit te brengen over een veelheid van kleine en grotere gebeurtenissen.

Meestal helpt het wanneer u uw kind eerst even tot rust laat komen bij een vieruurtje of bij zijn vertrouwde speelgoed.

De verhalen komen nadien vanzelf.



### Kijk, ik heb gewerkt!

Met een blijde snoet zwaait uw kleuter met een papier vol krabbels of enkele vegen verf. Fier als een pauw laat hij zijn werk door iedereen bewonderen. Dit werk verdient ook bewondering, ook al ontbreekt elke vorm en is het resultaat nogal slordig volgens u.

Met woorden van lof voedt u het zelfvertrouwen van het kind en dit betekent een aanzet voor uw kind om zich verder creatief te ontplooiën.

*Tip: Bewaar deze kunstwerkjes.*

*Later zal uw grote zoon of dochter het fijn vinden om ze te bekijken.*

### Kleding

Het is prettig voor uw kleuter wanneer hij al enkele vaardigheden bezit en kan tonen hoe zelfstandig hij is. Daarom is het goed bij de aanschaf van kledij aandacht te hebben voor sluitingen die uw kleuter zelf kan hanteren. Uw kleuter kan zich ten volle uitleven in gemakkelijke kleding die tegen een stootje kan en vuil mag worden.



### Samenwerking tussen ouders en school

U, ouders, bent welkom op school. Een goede samenwerking tussen ouders en school draagt bij tot een harmonisch opvoedingsklimaat.

Ze is uitermate belangrijk voor een goede start van de schoolloopbaan.



**Algemene schoolwerking****• Schooluren**

Deze kan u terugvinden in de schoolbrochure op de website.

**Kleuterschool**

Voormiddag	08:45 – 10:40	10:55 – 11:55
Namiddag	13:00 – 14:20	14:35 – 15:45

Op woensdag eindigen we om 11:30 en vrijdag om 15 uur.

**Lagere school**

Voormiddag	08:45 – 10:25	10:40 – 11:55
Namiddag	13:00 – 14:40	14:55 – 15:45

Op woensdag eindigen we om 11:30 en vrijdag om 15 uur.



Verwittig tijdig de school schriftelijk of via mail als je je kind niet op tijd van school kan halen.

Wanneer je kind een kwartier na schooltijd niet is afgehaald, gaat het automatisch mee met de bus naar de opvang.

**• Gezondheids promotie****Traktatie verjaardagen**

Beperken en gezond houden → geen snoep/drankjes of speelgoed

Elke school kreeg de opdracht om te werken aan een gezondheidsbeleid en we willen graag op deze manier een aanzet geven.

Uiteraard houden we eraan om met Sinterklaas, Kerst en Pasen hierop een uitzondering op school te maken.

In het kader van ons **antipestbeleid** vragen we om de uitnodigingen van verjaardagsfeestjes via de post of mail te versturen.

Op school wordt het verspreiden van uitnodigingen niet toegelaten.

*Ken je het adres niet?*

Geef een gefrankeerde envelop met naam en voornaam af op het secretariaat. Wij doe deze dan op de post.

**Welke drank brengt mijn kind mee of drinkt mijn kind op school?**

Onze school promoot WATER.

Er worden geen andere dranken op school toegelaten (behalve de aangeboden dranken op school tijdens de middag)

Liefst herbruikbare flesjes, GEEN brikjes of wegwerpflesjes, dit om de afvalberg op school te beperken.

Op de speelplaats kan uw kind van de drankfontein drinken.

De leerlingen mogen ook een beker water drinken in de klas.

**Fruitdag = woensdag**

We hebben een vaste fruitdag op school.

Die dag brengen de leerlingen enkel fruit mee naar school als tussendoortje.





## • Communicatie ouders

### GIMME en onze digitale nieuwsbrief

Hier vind je info over onze school, belangrijke gebeurtenissen, info over onze ouderraad, verlofdagen, foto's van jullie kinderen enz.

Laat uw mailadres achter bij de directie en u kan alle info van onze klas bekomen, waaronder ook onze maandelijkse nieuwsbrieven wat we die maand doen met de kinderen.

*Heeft u geen computer of mailadres?*

Geen nood, dan krijgt u alles op papier mee.

## • Verkeersveiligheid aan de schoolpoort

We streven ernaar om de schoolomgeving verkeersveilig te maken.

De leerkrachten dragen het fluohesje steeds 's morgens en 's avonds om de leerlingen aan te moedigen dit ook te dragen.

Het belang van het dragen van de fluohesjes is hierbij een hulpmiddel.

Probeer om niet met de auto tot aan de schoolpoort te komen.

## • Nieuwe tarieven middagtoezicht

We gebruiken in alle scholen dezelfde opvangtarieven voor het middagtoezicht. namelijk € 4 per trimester. Per tweede kind wordt dit tarief € 3,00.

## • Ouderraad

Onze voorzitter is Lies Vangeebergen.

Zij komen op regelmatige basis samen om activiteiten ten voordelen van de school te organiseren. Zij zijn altijd op zoek naar nieuwe leden.

Neem dus zeker contact op met haar of de school als u interesse hiervoor hebt.

## • Werking CLB

Er is een nauwe samenwerking met het CLB van Tienen.

## • Zorg

Zorgcoördinator Jennifer Dils werkt samen met zijn zorgteam en het leerkrachtenteam nauw samen om problemen zo snel mogelijk op te sporen en aan te pakken.

Deze neemt -indien nodig- contact op met de ouders en bespreekt opvolging.

Ouders moeten contact opnemen met CLB/buitenschoolse externe zorg.

## • Onze school = MOS-school

We brengen een herbruikbare brooddoos en een herbruikbare drinkfles mee.

Afval zoveel mogelijk beperken = geen zilverpapier, koekjes met papiertjes, wegwerpmateriaal.

**! Gelieve dit te voorzien van naam en voornaam.**

## • Afspraken op speelplaats

Wij vinden het als school belangrijk dat ouders geen andere leerlingen aanspreken op school i.v.m. negatief gedrag.

We vragen aan de ouders om het kind aan de schoolpoort af te zetten en niet tot op de speelplaats komen.

Op het einde van de dag worden de leerlingen wel afgehaald op de speelplaats.

Leerlingen die niet worden opgehaald gaan automatisch naar de opvang

"De Leeuwjes".



Als er geen schriftelijke toestemming van de ouders is om met een andere persoon mee naar huis te gaan, wordt dit niet toegestaan.  
Speelgoed is niet toegelaten op de speelplaats.  
Kaarten of ander spelmateriaal met 'ruilen' als doel, is eveneens niet toegelaten.

#### ● Afwezigheden

Het belang van aanwezigheid draagt zijn vruchten in het latere schoolleven.

Wij vragen dan ook om steeds tijdig te zijn op school.

Wanneer je niet tijdig op school aanwezig bent, meld je je aan op het secretariaat waar het nodige formulier wordt in orde gebracht.

Voor elke afwezigheid van minder dan 4 dagen is een attest vereist van de ouders. (roze kaart)

Deze kaarten kunnen maximum 4 keer gebruikt worden.

Na 4 afwezigheden met een roze kaart, is steeds een doktersattest vereist.

Voor elke afwezigheid vanaf 4 dagen is een attest vereist van de arts.

Wanneer je je kind vroegtijdig komt afhalen van school, wordt hiervoor het nodige formulier ondertekend.

#### ● Medicatie

Als uw kind medicatie nodig heeft op school, vragen wij een schriftelijk attest van de dokter af te geven.

#### ● Gescheiden ouders

Laat de klasleerkracht tijdig weten of de brieven/rapport dubbel mee naar huis moeten gaan.

#### ● Schooltoelage

Aanvragen op het secretariaat of via site: [www.onderwijs.vlaanderen.be](http://www.onderwijs.vlaanderen.be)

#### ● Septembertoelage

Aanvragen via webiste van OCMW: [www.ocmwzoutleeuw.be](http://www.ocmwzoutleeuw.be)

→ toelagen → studietoelagen.

#### ● Bibliotheek

Elke maand gaat de klas naar de stedelijke bibliotheek.

#### ● Turngerief

Er zijn turn -en zwemweken.

Laat je kind deze dagen gemakkelijke kledij aantrekken.

**De turnkledij kan je op 28/08/2018 (afhaling boeken) bestellen op school tussen 17.00u en 18.30u in de refter.**

Schrijf naam en voornaam in de kledij en pantoffels.

Kan je kind niet mee gaan zwemmen o.w.v. medische redenen, is hiervoor een doktersattest vereist.



## Inschrijvingsbeleid

Alle leerlingen zijn bij ons welkom op voorwaarde dat zijzelf en hun ouders loyaal meewerken aan de realisatie van ons christelijk opvoedingsproject. Een inschrijving kan pas ingaan na instemming met het pedagogisch project en het schoolreglement.

### Inschrijvingsperiode:

U kan, na afspraak, het hele jaar door inschrijven voor het lopende schooljaar. Voor het daaropvolgende schooljaar werken we met voorrangperiodes.

Kunnen als broers en zus of als leerling van eenzelfde leefentiteit worden beschouwd:

- Effectieve broers en zussen (hebben 2 gemeenschappelijke ouders) al dan niet wonend op hetzelfde adres.
- Halfbroers en halfzussen (hebben één gemeenschappelijk ouder) al dan niet wonend op hetzelfde adres.
- Kinderen die onder hetzelfde dak wonen, maar geen gemeenschappelijke ouder(s) hebben.

Een indicatorleerling is een leerling die aan minstens één van de volgende indicatoren voldoet:

het gezin ontving in het schooljaar, voorafgaand aan het schooljaar waarop de inschrijving van de leerling betrekking heeft, minstens één schooltoelage van de Vlaamse Gemeenschap.

De leerling is een thuisloze

De ouders behoren tot de trekkende bevolking

De moeder is niet in het bezit van een diploma secundair onderwijs of van een studiegetuigschrift van het tweede leerjaar van de derde graad van het secundair onderwijs of van een daarmee gelijkwaardig studiebewijs.

Een niet-indicator leerling is bijgevolg een leerling die aan geen enkele van bovenvermelde indicatoren beantwoordt.

Bij elke nieuwe inschrijving moet een leerling aan de hand van bewijsstukken opnieuw aantonen of hij/zij aan één of meerdere indicatoren beantwoordt.

Tijdens de zomervakantie van juli en augustus wordt de inschrijving beperkt tot 06/07/2018 en vanaf 20/08/2018 (dit op weekdays tussen 09.00 uur en 12.00 uur). Gelieve hiervoor een afspraak te maken via [directie@gvbszoutleeuw.be](mailto:directie@gvbszoutleeuw.be) of 011/78.20.88 of 0497/43.76.41.



### **Weigeren/ontbinden:**

Eens onze capaciteit bereikt is, wordt elke bijkomende leerling geweigerd. Elke geweigerde leerling krijgt een weigeringsdocument en wordt als geweigerde leerlingen in het inschrijvingsregister geschreven.

Dit inschrijvingsregister valt weg op de vijfde schooldag van oktober van het schooljaar waarop de inschrijving betrekking heeft. Voor de instappertjes blijft de volgorde van het inschrijvingsregister behouden tot de 30 juni van het schooljaar waarop de inschrijving betrekking heeft.

Wanneer je kind beschikt over een verslag dat toegang geeft tot het buitengewoon onderwijs, schrijft de school in onder ontbindende voorwaarde. Vervolgens organiseert de school overleg met de ouders, de klassenraad en het CLB, over de aanpassingen die nodig zijn om de leerling mee te nemen in het gemeenschappelijk curriculum of om de leerling studievoortgang te laten maken op basis van een individueel aangepast curriculum.

Indien na het overleg de school de disproportionaliteit van de aanpassingen bevestigt, wordt de inschrijving ontbonden op het moment dat deze leerling in een andere school is ingeschreven en uiterlijk 1 maand, vakantieperioden niet inbegrepen, na de kennisgeving van de bevestiging van de disproportionaliteit.

Wanneer je kind niet beschikt over een verslag dat toegang geeft tot het buitengewoon onderwijs, maar tijdens de schoolloopbaan de nood aan aanpassingen voor hem/haar wijzigt en de vastgestelde onderwijsbehoeften van die aard zijn dat voormeld verslag nodig is, organiseert de school een overleg met de klassenraad, de ouders en het CLB. Op basis van dit overleg en nadat het verslag werd afgeleverd, beslist de school om de leerling op vraag van de ouders studievoortgang te laten maken op basis van een individueel aangepast curriculum of om de inschrijving van de leerling voor het daaropvolgende schooljaar te ontbinden.



### **SCHOOLJAAR 2018- 2019**

#### **INFO-AVONDEN INSTAPPERS om 18.00u - 19.00u:**

28/08/2018 (peuters geboren van 15/11/2015 - 07/07/2016)

27/02/2019 (peuters geboren van 08/07/2016 - 03/12/2016)

#### **INSTAPDATA**

3 september 2018 (peuters geboren van 15/11/2015 - 03/03/2016)

5 november 2018 (peuters geboren van 04/03/2016 - 05/05/2016)

7 januari 2019 (peuters geboren van 06/05/2016 - 07/07/2016)

1 februari 2019 (peuters geboren van 08/07/2016 - 01/08/2016)

11 februari 2019 (peuters geboren van 02/08/2016 - 11/09/2016)

23 april 2019 (peuters geboren van 12/09/2016 - 23/10/2016)

3 juni 2019 (peuters geboren van 24/10/2016 - 03/12/2016)

#### **GEWENDAGEN**

woensdag 25 oktober 2018 voor de peuters die instappen na het herfstverlof.

woensdag 19 december 2018 voor de peuters die instappen na het kerstverlof.

woensdag 30 januari 2019 voor de peuters die instappen op 1 februari 2019.

woensdag 27 februari 2019 voor de peuters die instappen na het krokusverlof.

woensdag 3 april 2019 voor de peuters die instappen na het paasverlof.

woensdag 29 mei 2019 voor de peuters die instappen na Hemelvaart.

Bedankt om voor onze school te kiezen.

Samen met jullie kan dit een boeiende tocht zijn in het leven van uw kind.

Samen met uw peuter lachen, ontdekken, proeven, vertellen, knutselen, experimenteren, en vooral leren over de positieve zin van het leven.

Bedankt voor het vertrouwen.

Annemieke Stijnen

Directeur

011/78.20.88 of 0497/43.76.41

[directie@gvbszoutleeuw.be](mailto:directie@gvbszoutleeuw.be)